



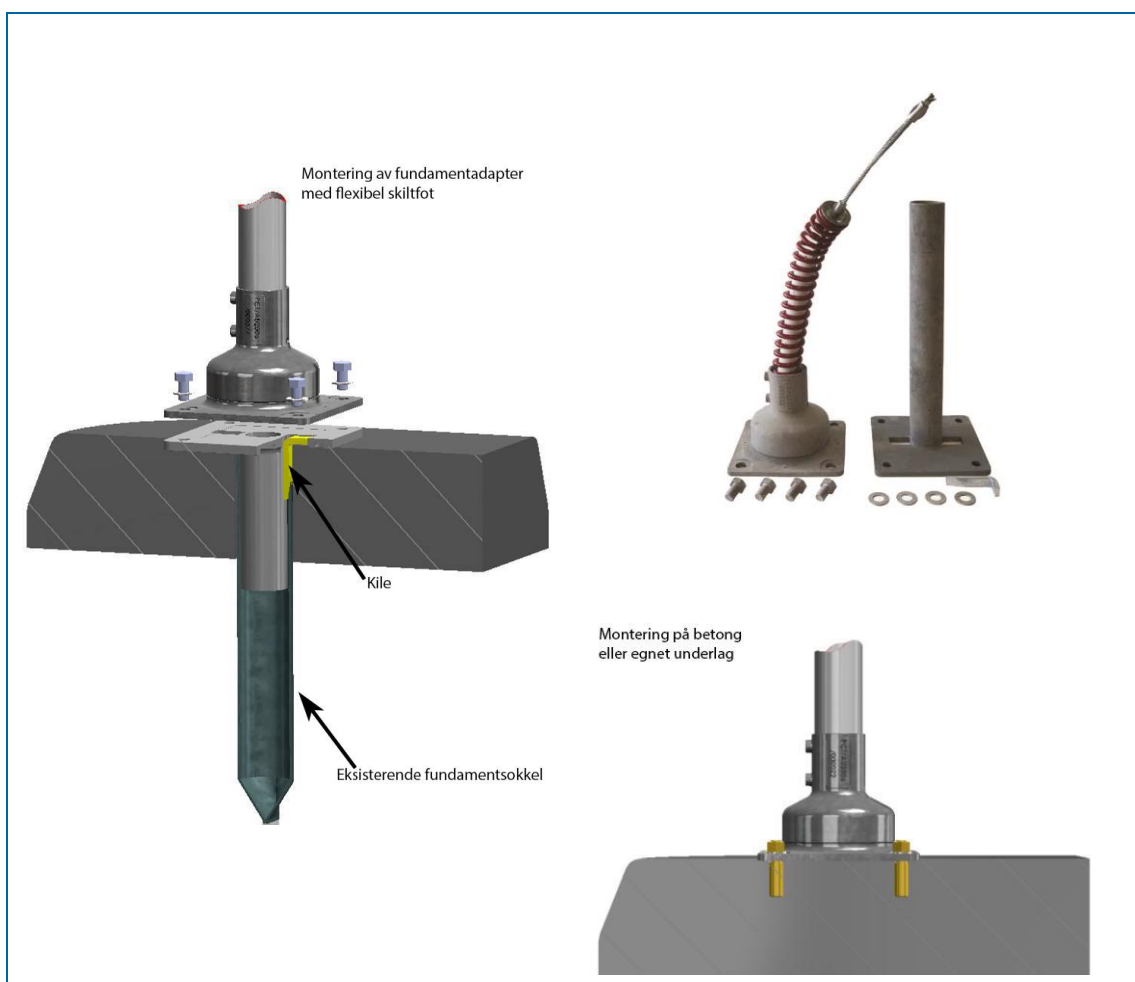


Produkt-/FDV-dokumentasjon

NRF-nr.	Artikkelnavn
9720283	Flexibel skiltfot

-  360° selvopprettende skiltsystem
-  Produktet kan monteres både på eksisterende fundament og bakkemontering.
-  For montering på eksisterende fundament følger det med fundamentadapter.
-  Den flexible skiltfoten har Ø60



Produktbeskrivelse





Flexibel skiltefot er designet for å kunne monteres direkte til betong eller annet egnet underlag. Produktet er en sikker løsning som legger seg ved påkjøring, reiser seg igjen og ser til at skiltstolpen ikke har vridd seg under påkjøring. Produktet har blitt testet krasjtestet i 70km/h uten å ha pådratt seg skade og har bestått over 700 bøyningstester uten anmerkninger.

Fysiske data







Vekt: kg Lengde: 200,00 mm

Volum: 6,00 dm³ Bredde: 200,00 mm

Høyde: 150,00 mm

-  Ø60
-  Lengde på fundamentadapterets rør: 185 mm
-  Min og max høyde på skiltstolpe: 1600-2700mm
-  Max størrelse på skiltet: 600mm X 600mm

Teknisk beskrivelse

-  1 stk galv. flexibel skiltefot av stål
-  For montering på eksisterende fundament er det i tillegg inkl:
-  1 stk galv. fundamentadapter med rør
-  4 stk M16x25mm Galv. bolter
-  4 stk M16 Galv. skiver
-  1 stk Kile

Monteringsanvisning

Montering av fundamentadapter og flexibel skiltfot på fundamentadapter:

- Fjern eventuell rester av skiltstolpe/vrakrester som sitter igjen i fundamentet
- Mål dybden på sokkel
Om nødvendig; reduser adapterrøret lengde til forenelig lengde med sokkelen på eksisterende fundamentet (minimum lengde 120mm).
- Plasser adapterrøret i fundamentet
Plasser adapteret slik at det flukter med veien
- Hold adapteret på plass. Deretter må det sikres ved bruk av kile – VIKTIG: kilens topp må være lavere enn adapterplatens topp for ikke å komme i konflikt med toppdelen (som vist på bilde).
- Monter fast selve den flexible skiltfoten på fundamentadapteret ved å bruke 4xM16 bolter og 4xM16 skiver.
- Tiltrekningsmoment på boltene: 197 Nm iht ISO 898-1

Montering av flexibel skiltfot på bakke:

- Monteres på betong eller annet egnet underlag
Plasser den flexible skiltfoten, slik at fundamentet og skruene er parallelle med veien.
- Anvend platen som mal, og drill 4 hull.
- Skiltfoten festes med egnet festemateriell.

Vedlikeholds- og avfallsinstruks

Leveres til offentlig deponi som Metallavfall.

Tilhørende produkter

NRF-nr.	Artikkelnavn
1001558	Skiltstolpe galv. stål Ø60, 3 meters lengde
5015205	Skiltstolpe i alu. 2 mm tykkelse, Ø60, 2 meters lengde
5015206	Skiltstolpe i alu. 2 mm tykkelse, Ø60, 2.4 meters lengde
5015207	Skiltstolpe i alu. 2 mm tykkelse, Ø60, 3 meters lengde