

NRF-nr.	Artikkelnavn
9723219	TMA Standard-Remote II fjernkontroll for TMA kjøretøymontert støtpute

- TMA Standard-Remote II fjernkontroll for TMA kjøretøymontert støtpute. Fjernkontroll for kabelstyring av støtpute.



### Produktbeskrivelse

Fjernkontrollen er utstyrt med en grafisk LCD-skjerm med LED-bakgrunnsbelysning, og et opplyst tastatur. Fjernkontrollen brukes med kabeltilkobling. Nåværende driftsstatus, for eksempel posisjonen til blåpilen, vises på høyre side av skjermen. Informasjonen til venstre på skjermen viser statusen til batterispenningen, lysstyrke, datatilkobling og hvorvidt fjernkontrollen er slått av eller på.




## ***Fysiske data***

Vekt: 0,48 kg      Lengde: 130,00 mm

Volum: 125,7 dm<sup>3</sup>      Brekke: 45,00 mm


Høyde: 215,00 mm

 Tilkoblingskabel for fjernkontroll: 14 meter









## ***Teknisk beskrivelse***

### **Innstillinger**

#### Språkinnstillinger

 Fjernkontrollen kan settes til følgende språk: tysk, engelsk, fransk, spansk, nederlandsk, tsjekkisk, russisk og svensk.

#### Skjerm- og tasteinnstillinger

-  Contrast (Kontrast)
-  BL display (lysstyrke for skjermlys)
-  BL keys (lysstyrke og avslåingsfunksjon)
-  Touch (skjermjustering)
-  Touch I/O
-  Selection (utvalg. Kun for Pro-Remote II)
-  Automatic switch-off (automatisk avslåing)
-  Escape (tilbake/exit)

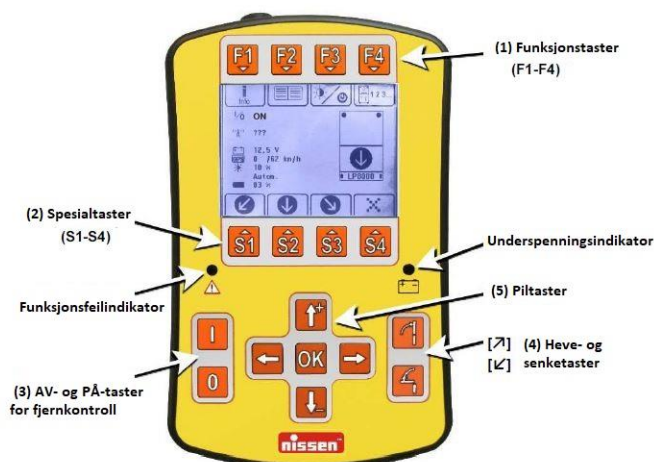
## ***Monteringsanvisning***

Inngangen for tilkobling av fjernkontroll (for både Standard-/Pro-Remote II) er lokalisert på baksiden av TMA Rambo II. Se til at inngangen holdes lukket når den ikke er i bruk for å forhindre at fuktighet trenger inn!

## Driftsinstruks

Med fjernkontrollen styrer varslingspanelet og støtputen. Standard fjernkontroll har kabeltilkobling, men fjernkontroll med mulighet for både kabeltilkobling og trådløs tilkobling er tilgjengelig som tilleggsutstyr.

Nøkkelfunksjoner:



Feil som forekommer kommuniseres via direkte overføring til fjernkontrollen og vises på skjermen.

For mer informasjon om fjernkontrollens hovedmeny, innstillingsmenyer, tastefunksjoner, feilindikatorer m.m., se brukerveiledning som medfølger produktet og/eller som medfølger støtputen «TMA Rambo II komplett med varslingspanel».

## Vedlikeholds- og avfallsinstruks

Batteriet i fjernkontrollen må lades med regelmessige intervaller ( ◊ Batterisymbolet vises på skjermen). Ved kabeltilkobling så lader fjernkontrollen via kabeltilkoblingen. Statusen på hvor fulladet batteriet er, vises ved at strekene på batterisymbolet beveger seg. Batteriet er fulladet ved et nivå på 100%, og symbolet er statisk.

## Tilhørende produkter

NRF-nr.	Artikkelnavn
9723209	TMA Rambo II kjøretøymontert støtpute, komplett med varslingspanel