


NRF-nr.	Artikkelnavn
9723347	TMA Pro-Remote II fjernkontroll med radio for TMA kjøretøymontert støtpute

 TMA Pro-Remote II fjernkontroll for TMA kjøretøymontert støtpute. TMA Pro-Remote II innehar radio- og kabelstyringsfunksjon av støtpute.



Produktbeskrivelse

Fjernkontrollen er utstyrt med en grafisk LCD-skjerm med LED-bakgrunnsbelysning, et opplyst membrantastatur, touchscreen-display (berøringsskjerm) og med tilgang på både kabeltilkobling og trådløs tilkobling. Nåværende driftsstatus, for eksempel posisjonen til blåpilen, vises på høyre side av skjermen. Informasjonen til venstre på skjermen viser statusen til batterispenningen, lysstyrke, datatilkobling og hvorvidt fjernkontrollen er slått av eller på.


Med Pro-Remote II fjernkontrollen kan man velge mellom trådløs driftstilkobling eller driftstilkobling med kabel. Det er ingen funksjonelle begrensinger i de to formene for driftstilkobling, og heller ingen endringer sammenlignet med fjernkontroller som kun har kabeldriftstilkobling. Det er kun kabelen mellom fjernkontrollen og hovedkontrollenheten som behøves å være tilkoblet for å bytte fra trådløs til kabeldriftstilkobling av systemet. Dette er fordi all kommunikasjon fra fjernkontrollen går via hovedkontrollenheten og deretter til respektiv enhet. (f.eks. enhet for elektromekanisk blåpilinnstilling).

Fysiske data

Vekt: 0,70 kg Lengde: 130,00 mm

Volum: 125,7 dm³ Bredder: 45,00 mm

Høyde: 215,00 mm

 Tilkoblingskabel for fjernkontroll: 14 meter



Teknisk beskrivelse og innstillinger

Innstillinger

Språkinnstillinger

- ▣ Fjernkontrollen kan settes til følgende språk: tysk, engelsk, fransk, spansk, nederlandsk, tsjekkisk, russisk og svensk.

Skjerm- og tasteinnstillinger

- ▣ Contrast (Kontrast)
- ▣ BL display (lysstyrke for skjermlys)
- ▣ BL keys (lysstyrke og avslåingsfunksjon)
- ▣ Touch (skjermjustering)
- ▣ Touch I/O
- ▣ Selection (utvalg. Kun for Pro-Remote II)
- ▣ Automatic switch-off (automatisk avslåing)
- ▣ Escape (tilbake/exit)

Andre innstillinger

- ▣ Radio Link (trådløs tilkobling) - Ved å bruke denne innstillingen kan man søke etter Bluetooth-tilkobling som deretter kan velges.
- ▣ Restore parameter (fra Remote versjon 7.50) - Denne innstillingen tilbakestiller alle parameterne til fabrikkinnstillinger. Kun velg dette dersom parameterne til systemet har blitt endret ved en feil.

Monteringsanvisning

Inngangen for tilkobling av fjernkontroll (for både Standard-/Pro-Remote II) er lokalisert på baksiden av TMA Rambo II. Se til at inngangen holdes lukket når den ikke er i bruk for å forhindre at fuktighet trenger inn!

Driftsinstruks

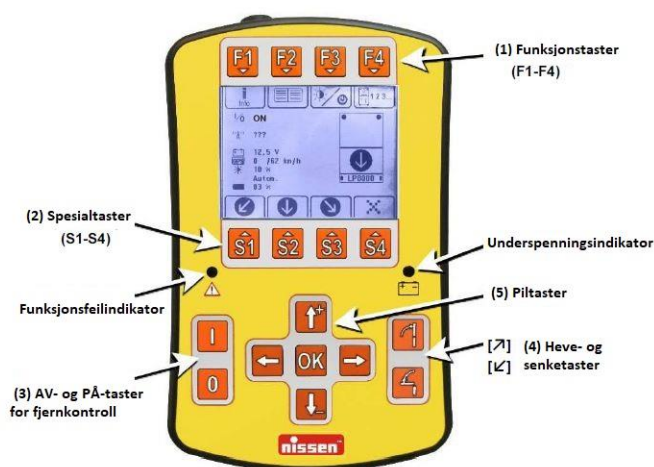
Med fjernkontrollen styrer varslingspanelet og støtputen.

Du kan enkelt bytte fra kabeldrift til trådløs drift.

For å gå fra kabeltilkoblet til trådløs tilkoblet fjernkontroll:

1. Slå på hovedkontrollenheten, da det er denne enheten som innehar Bluetooth-enheten for trådløs tilkobling og drift av systemet.
2. Slå på fjernkontrollen.
3. Fjern kabeltilkoblingen mellom fjernkontrollen og hovedkontrollenheten

Nøkkelfunksjoner:



Berøringsskjerm (touchscreen display):

Med berøringsskjermen kan mange funksjoner utføres ved å trykke direkte på skjermen parallelt med membrantastaturet. Funksjonene til membran-tastaturet bli ikke påvirket!

Feil som forekommer kommuniseres via direkte overføring til fjernkontrollen og vises på skjermen.

For mer informasjon om fjernkontrollens hovedmeny, innstillingsmenyer, tastefunksjoner, feilindikatorer, Bluetooth-tilkobling m.m., se brukerveiledning som medfølger produktet og/eller som medfølger støtputen «TMA Rambo II komplett med varslingspanel».



Vedlikeholds- og avfallsinstruks

Batteriet i fjernkontrollen må lades med regelmessige intervaller (Batterisymbolet vises på skjermen). Driftstiden for fjernkontrollen ved trådløs tilkobling med det integrerte batteriet er 12 timer. Så fort fjernkontrollen plasseres i ladestasjonen, begynner det automatisk å lade. Ved kabeltilkobling så lader fjernkontrollen via kabeltilkoblingen. Statusen på hvor fulladet batteriet er, vises ved at strekene på batterisymbolet beveger seg. Batteriet er fulladet ved et nivå på 100%, og symbolet er statisk.

Tilhørende produkter

NRF-nr.	Artikkelnavn
9723209	TMA Rambo II kjøretøymontert støtpute, komplett med varslingspanel